

Besökarutvärdering Saco Studentmessa 2023 i Stockholm

nbjudan att besvara enkäten skickades till samtliga besökare på Saco Studentmessa i Stockholm. Totalt antal enkätsvar var 1 264.

Bokningsansvariga på gymnasieskolorna fick besvara en separat enkät.

Enkätnamn	Besökarutvärdering Saco Studentmessa 2023 i Stockholm
Antal respondenter	1264
Urval	Alla
Frågor	2 I vilken egenskap besöker du mässan? 3 Du är 4 Varifrån kommer du? 5 Hade du tänkt läsa vidare (någon gång, inte nödvändigtvis direkt efter gymnasiet) innan du besökte mässan? 6 Om ja, vad är det främsta skälet? (ett val) 7.1 Du svarade att du inte hade tänkt plugga vidare innan mässbesöket, har du ändrat uppfattning? 8 Var hittar du mest inspiration och fakta till ditt studieval? (välj högst 3 alternativ) 9 Fick du någon förberedande information i skolan innan mässbesöket? 10 Gjorde du själv någon förberedelse/planering inför mässbesöket, som att gå igenom vilka utställare du skulle besöka och vilka seminarier du ville gå på? 11 Hur förberedde du dig inför mässbesöket? (du kan välja flera alternativ) 12 Vad tyckte du om den digitala mässguiden Sacomässan.se? 13 Hade du kontakt med något av Sacos förbund (yrkesexperterna) som fanns tillsammans med Saco på Torget? 14.1 Anser du att Sacoförbunden är experter på sina yrkes- och utbildningsområden? 15 Blev du intresserad av någon ny utbildning eller något nytt yrke under mässbesöket? 16 Hur många seminarier var du på? 17 Du svarade att du inte besökte något seminarium. Vad berodde det på? 18 Tog du emot broschyrer och flyers från utställare? 19 Du svarade att du tog emot trycksaker från utställarna. Fick du med dig dessa hem? 20 Var där något du tyckte var särskilt intressant? Det kan t.ex. vara en utställare eller seminarium. 21 Hur länge var du på mässan? 22.1 Hur värdefullt var mässbesöket för dig? 23 Har du några förbättringstips till oss? Bästa tipsen belönas med biocheckar.

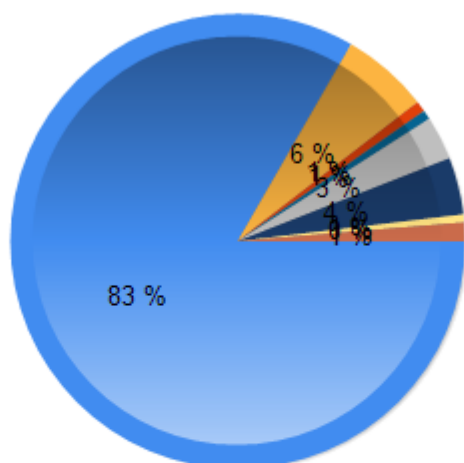
24 Funderar du på att följa upp dina intryck från mässbesöket på den digitala studentmässan som går live på Sacomässan.se 7 februari ? Den har öppet 9-16. Du använder då samma inlogg som nu.

Fråga 2

I vilken egenskap besöker du mässan?

	Antal	Procent
Gymnasieelev åk3	884	83%
Gymnasieelev åk2	66	6%
Gymnasieelev åk1	8	1%
Vuxenstuderande	7	1%
Studerande (eftergymnasial utbildning)	33	3%
Lärare/SYV	43	4%
Arbetsökande	6	1%
Förälder	0	0%
Annat, nämligen	14	1%
Total	1061	100%

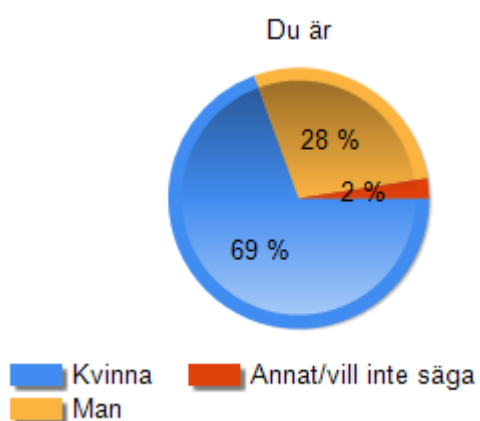
I vilken egenskap besöker du mässan?



Fråga 3

Du är

	Antal	Procent
Kvinna	705	69%
Man	285	28%
Annat/vill inte säga	25	2%
Total	1015	100%

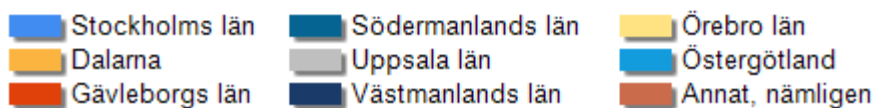
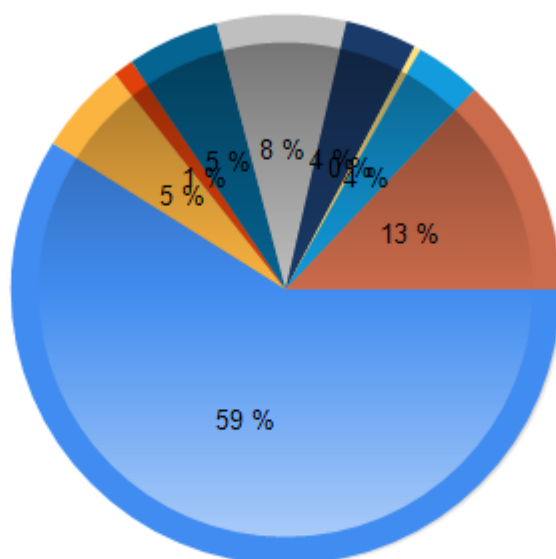


Fråga 4

Varifrån kommer du?

	Antal	Procent
Stockholms län	588	59%
Dalarna	54	5%
Gävleborgs län	12	1%
Södermanlands län	54	5%
Uppsala län	76	8%
Västmanlands län	42	4%
Örebro län	4	0%
Östergötland	39	4%
Annat, nämligen	129	13%
Total	998	100%

Varifrån kommer du?

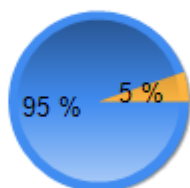


Fråga 5

Hade du tänkt läsa vidare (någon gång, inte nödvändigtvis direkt efter gymnasiet) innan du besökte mässan?

	Antal	Procent
Ja	931	95%
Nej	52	5%
Total	983	100%

Hade du tänkt läsa vidare (någon gång, inte nödvändigtvis direkt efter gymnasiet) innan du besökte mässan?

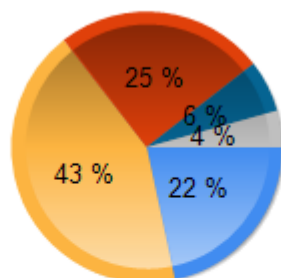


Fråga 6

Om ja, vad är det främsta skälet? (ett val)

	Antal	Procent
Högre lön	199	22%
Bättre, roligare, mer utvecklande jobb	394	43%
Tryggare ställning på arbetsmarknaden	229	25%
Ökad självkänsla/respekt	57	6%
Annat, nämligen	40	4%
Total	919	100%

Om ja, vad är det främsta skälet? (ett val)



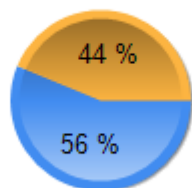
- Högre lön
- Bättre, roligare, mer utveckla
- Tryggare ställning på arbetsma
- Ökad självkänsla/respekt
- Annat, nämligen

Fråga 7

Du svarade att du inte hade tänkt plugga vidare innan mässbesöket, har du ändrat uppfattning?

	Antal	Procent
Ja	27	56%
Nej	21	44%
Total	48	100%

Du svarade att du inte hade tänkt plugga vidare innan mässbesöket, har du ändrat uppfattning?



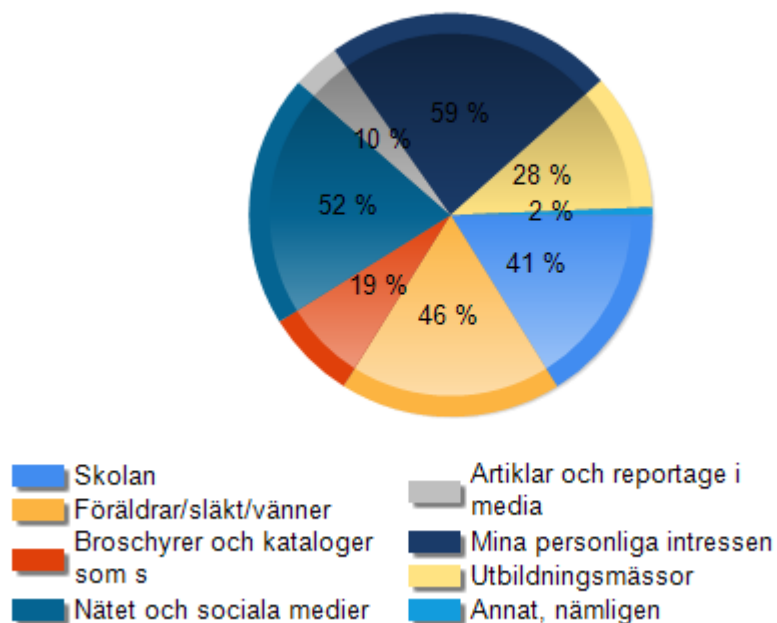
■ Ja ■ Nej

Fråga 8

Var hittar du mest inspiration och fakta till ditt studieval? (välj högst 3 alternativ)

	Antal	Procent
Skolan	391	41%
Föräldrar/släkt/vänner	430	46%
Broschyrer och kataloger som skickas från utbildningar	175	19%
Nätet och sociala medier	491	52%
Artiklar och reportage i media	92	10%
Mina personliga intressen	561	59%
Utbildningsmässor	266	28%
Annat, nämligen	15	2%
Total	944	256%

Var hittar du mest inspiration och fakta till ditt studieval? (välj högst 3 alternativ)



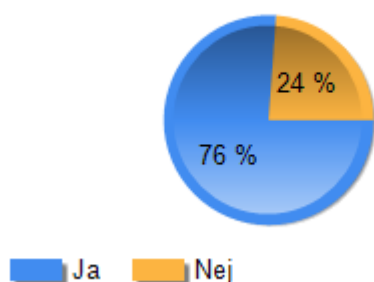
Fråga 9

Fick du någon förberedande information i skolan innan mässbesöket?

Alltså inte bara hur man kommer åt biljetten, utan om vad man kan göra på mässan och hur man kan förbereda mässbesöket.

	Antal	Procent
Ja	674	76%
Nej	211	24%
Total	885	100%

Fick du någon förberedande information i skolan innan mässbesöket?

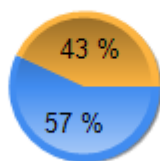


Fråga 10

Gjorde du själv någon förberedelse/planering inför mässbesöket, som att gå igenom vilka utställare du skulle besöka och vilka seminarier du ville gå på?

	Antal	Procent
Ja	525	57%
Nej	397	43%
Total	922	100%

Gjorde du själv någon förberedelse/planering inför mässbesöket, som att gå igenom vilka utställare du skulle besöka och vilka seminarier du ville gå på?



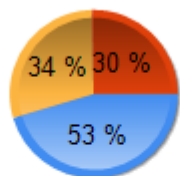
■ Ja ■ Nej

Fråga 11

Hur förberedde du dig inför mässbesöket? (du kan välja flera alternativ)

	Antal	Procent
Gjorde en mässplan och la till favoriter på Sacomässan.se	278	53%
www.saco.se/studieval	179	34%
Annat, nämligen	155	30%
Total	523	117%

Hur förberedde du dig inför mässbesöket? (du kan välja flera alternativ)



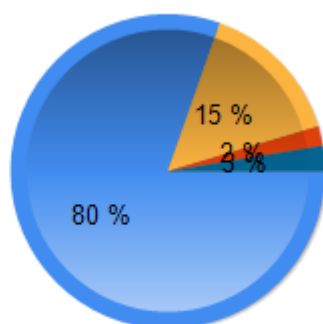
- Gjorde en mässplan och la till www.saco.se/studieval
- www.saco.se/studieval
- Annat, nämligen

Fråga 12.1 Vad tyckte du om den digitala mässguiden Sacomässan.se?

Biljettfunktionen

	Antal	Procent
Bra	714	80%
OK	133	15%
Dålig	18	2%
Har inte använt den	23	3%
Total	888	100%

Biljettfunktionen



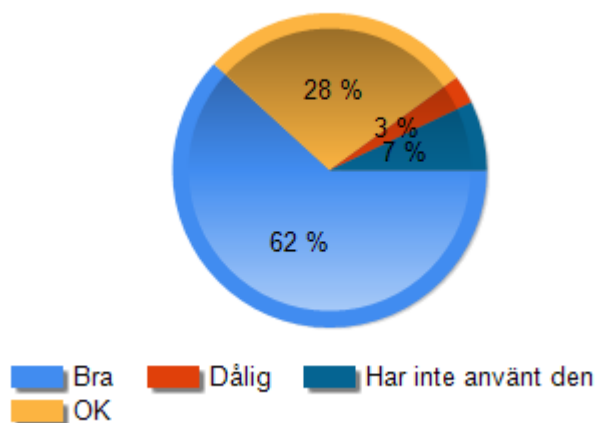
- Bra
- OK
- Dålig
- Har inte använt den

Fråga 12.2 Vad tyckte du om den digitala mässguiden Sacomässan.se?

Innehåll - mässinformationen

	Antal	Procent
Bra	549	62%
OK	250	28%
Dålig	26	3%
Har inte använt den	63	7%
Total	888	100%

Innehåll - mässinformationen

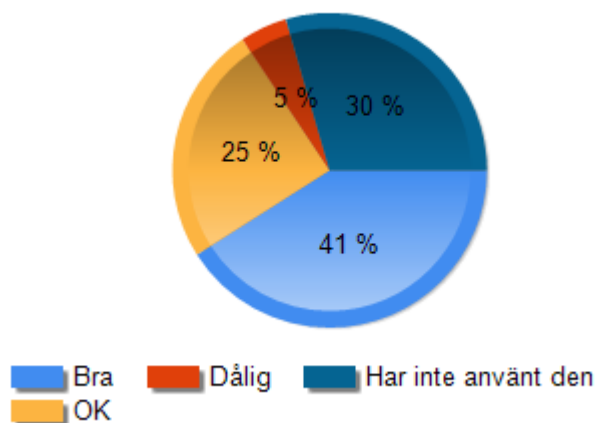


Fråga 12.3 Vad tyckte du om den digitala mässguiden Sacomässan.se?

Den interaktiva mässkartan

	Antal	Procent
Bra	364	41%
OK	219	25%
Dålig	43	5%
Har inte använt den	262	30%
Total	888	100%

Den interaktiva mässkartan

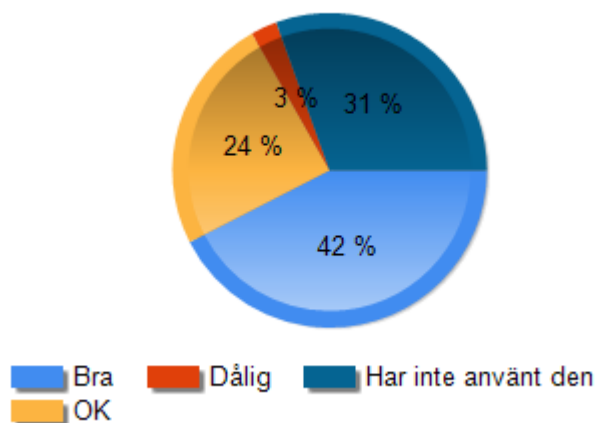


Fråga 12.4 Vad tyckte du om den digitala mässguiden Sacomässan.se?

Favoriter & mässplan på MIn sida

	Antal	Procent
Bra	377	42%
OK	216	24%
Dålig	24	3%
Har inte använt den	271	31%
Total	888	100%

Favoriter & mässplan på MIn sida

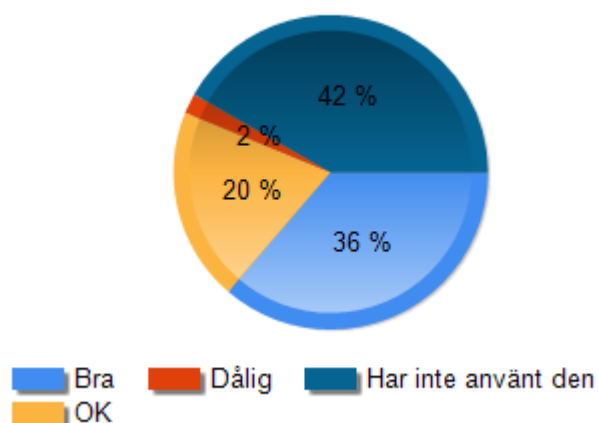


Fråga 12.5 Vad tyckte du om den digitala mässguiden Sacomässan.se?

Anteckningsfunktionen på Favoriter & mässplan

	Antal	Procent
Bra	319	36%
OK	175	20%
Dålig	18	2%
Har inte använt den	367	42%
Total	879	100%

Anteckningsfunktionen på Favoriter & mässplan



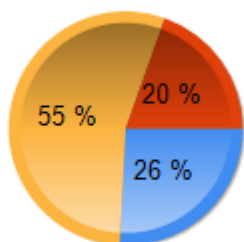
Fråga 13

Hade du kontakt med något av Sacos förbund (yrkesexperterna) som fanns tillsammans med Saco på Torget?

Den stora ytan där även Studievägledningen fanns. Sacoförbunden stod i torgstånd nära Sacos kaffebar och svarade på frågor om yrken

	Antal	Procent
Ja	228	26%
Nej	482	55%
Vet inte	173	20%
Total	883	100%

Hade du kontakt med något av Sacos förbund (yrkesexperterna) som fanns tillsammans med Saco på Torget?



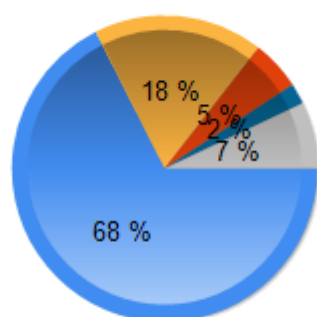
■ Ja ■ Nej ■ Vet inte

Fråga 14

Anser du att Sacoförbunden är experter på sina yrkes- och utbildningsområden?

	Antal	Procent
Ja, absolut!	154	68%
Instämmer delvis	41	18%
Varken eller	12	5%
Nej, det tycker jag inte	5	2%
Vet inte	16	7%
Total	228	100%

Anser du att Sacoförbunden är experter på sina yrkes- och utbildningsområden?



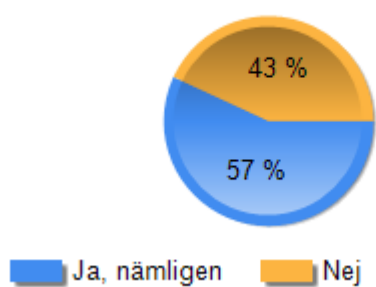
■ Ja, absolut! ■ Nej, det tycker jag inte
 ■ Instämmer delvis ■ Vet inte
 ■ Varken eller

Fråga 15

Blev du intresserad av någon ny utbildning eller något nytt yrke under mässbesöket?

	Antal	Procent
Ja, nämligen	502	57%
Nej	380	43%
Total	882	100%

Blev du intresserad av någon ny utbildning eller något nytt yrke under mässbesöket?

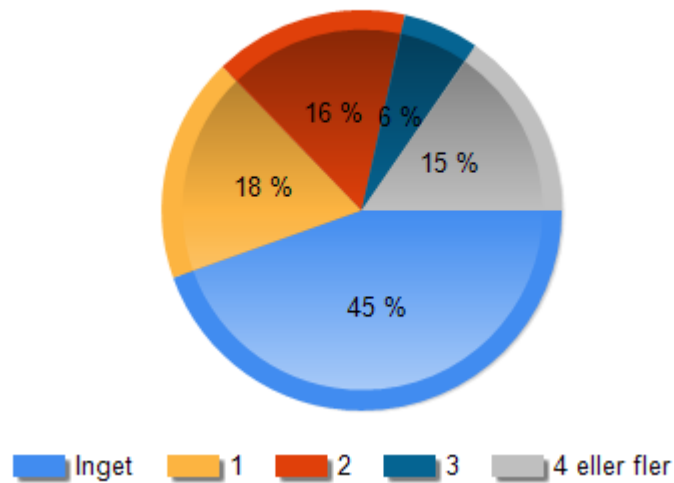


Fråga 16

Hur många seminarier var du på?

	Antal	Procent
Inget	391	45%
1	160	18%
2	138	16%
3	54	6%
4 eller fler	135	15%
Total	878	100%

Hur många seminarier var du på?

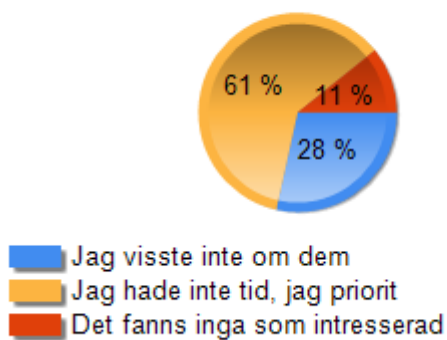


Fråga 17

Du svarade att du inte besökte något seminarium. Vad berodde det på?

	Antal	Procent
Jag visste inte om dem	111	28%
Jag hade inte tid, jag prioriterade att prata med utställarna	237	61%
Det fanns inga som intresserade mig	42	11%
Total	390	100%

Du svarade att du inte besökte något seminarium. Vad berodde det på?

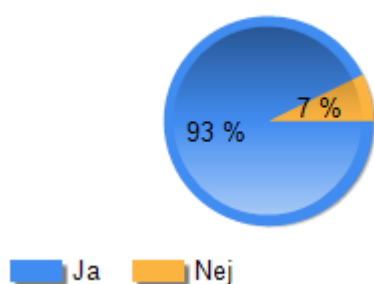


Fråga 18

Tog du emot broschyrer och flyers från utställare?

	Antal	Procent
Ja	810	93%
Nej	64	7%
Total	874	100%

Tog du emot broschyrer och flyers från utställare?

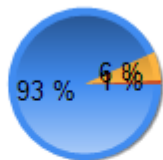


Fråga 19

Du svarade att du tog emot trycksaker från utställarna. Fick du med dig dessa hem?

	Antal	Procent
Ja, jag tog hem dem för att gå igenom dem i lugn och ro	752	93%
Jag tog med dem hem, men sen kastade jag dem	49	6%
Jag kastade dem under/eller direkt efter mässbesöket	6	1%
Total	807	100%

Du svarade att du tog emot trycksaker från utställarna. Fick du med dig dessa hem?



- Ja, jag tog hem dem för att gå
- Jag tog med dem hem, men sen k

...

Fråga 20

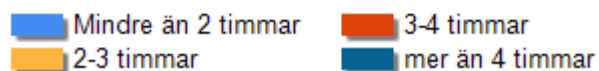
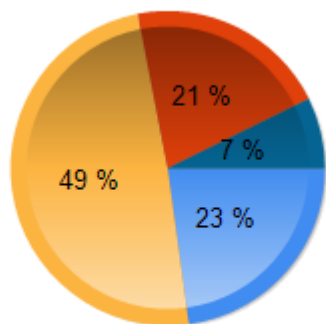
Var där något du tyckte var särskilt intressant? Det kan t.ex. vara en utställare eller seminarium.

Fråga 21

Hur länge var du på mässan?

	Antal	Procent
Mindre än 2 timmar	198	23%
2-3 timmar	425	49%
3-4 timmar	180	21%
mer än 4 timmar	63	7%
Total	866	100%

Hur länge var du på mässan?


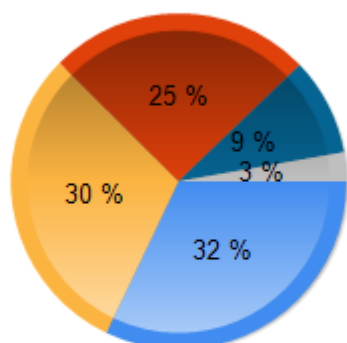


Fråga 22

Hur värdefullt var mässbesöket för dig?

	Antal	Procent
Mycket värdefullt	277	32%
Värdefullt	262	30%
Ganska värdefullt	219	25%
Inte så värdefullt	81	9%
Helt utan värde	24	3%
Total	863	100%

Hur värdefullt var mässbesöket för dig?



Fråga 23

Har du några förbättringstips till oss? Bästa tipsen belönas med biocheckar.

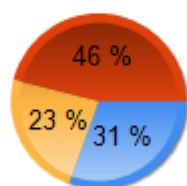
För att kunna skicka biocheckar till dig behöver vi din epostadress. Skriv in den efter ditt tips, vi kan inte koppla den till dina övriga svar och kommer inte att dela den med någon annan. Adressen raderas så snart vi har sammanställt resultaten av utvärderingen.

Fråga 24

Funderar du på att följa upp dina intryck från mässbesöket på den digitala studentmässan som går live på Sacomässan.se 7 februari ? Den har öppet 9-16. Du använder då samma inlogg som nu.

	Antal	Procent
Ja	236	31%
Nej	181	23%
Vet inte	356	46%
Total	773	100%

Funderar du på att följa upp dina intryck från mässbesöket på den digitala studentmässan som går live på Sacomässan.se 7 februari ? Den har öppet 9-16. Du använder då samma inlogg som nu.



■ Ja ■ Nej ■ Vet inte